

VIKTIG INFORMASJON: Dette er markedsføring. Rapporten er ikke en anbefaling om å kjøpe eller selge fondsandeler. Før tegning oppfordres det til å lese fondets prospekt og nøkkelinformasjon, som er tilgjengelig på www.skagenfondene.no og hos våre distributører.

Avkastningskommentar

Global stock markets were generally weak in February as stubbornly high inflation raised fears of higher interest rates going forward. Despite the weak sentiment, SKAGEN Vekst generated a good absolute and relative return. Novo Nordisk was the largest positive contributor to the fund's absolute return, driven by a solid earnings report for the fourth quarter and a very strong outlook for the coming year as demand for their obesity drug continues to grow. The largest negative contributor to absolute return was last month's winner Ping An Insurance. After a very strong run over the last few months, the Chinese stock market fell back in February as sentiment soured slightly and our Chinese holdings also took a breather. We added to the Korean bank KB Financial in February as we believe the involvement of a local activist investor has significantly increased the likelihood of improved capital allocation going forward. We reduced the energy company Shell, as strong share price performance reduced the fundamental upside. We continue to favour attractively priced companies within the financial, industrials, and energy sectors. These are also sectors where earnings expectations and valuation will not be unduly hurt in an environment where inflation does not return to the abnormally low levels we saw in the aftermath of the pandemic.

Historisk avkastning

Periode	SKAGEN Vekst A	Referanseindeks
Siste måned	4,1%	3,0%
Hittil i år	12,5%	10,4%
Siste 12 måneder	16,2%	11,2%
Siste 3 år	17,1%	14,1%
Siste 5 år	10,9%	11,7%
Siste 10 år	11,6%	13,6%
Siden start	13,5%	10,6%

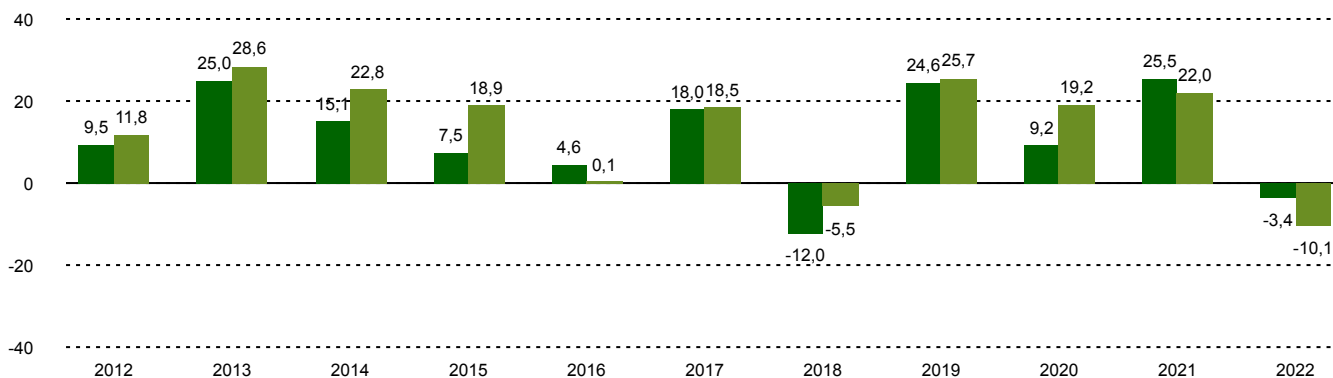
SKAGEN Vekst investerer i selskaper som er lavt priset i forhold til forventet lønnsomhet og vekst. Fondet investerer hovedsakelig i Norden og sekundært i resten av verden. Målet er å oppnå best mulig risikostjert avkastning for den risikoen fondet tar. Fondet passer til investorer som har minst fem års investeringshorisont. Det tegnes i fondsandeler, og ikke direkte i aksjer eller andre verdipapirer. Fondet har risikoprofil 5. Referanseindeksen reflekterer fondets investeringsmandat. Siden fondet er aktivt forvaltet vil imidlertid porteføljen avvike fra indeksens sammensetning.

Fondsfakta

Type	Aksjefond
Domisil	Norge
Start dato	01.12.1993
Morningstarkategori	Globale, Store selskaper, Verdi
ISIN	NO0008000445
NAV	4006,01 NOK
Årlig forvaltningshonorar	1.00% + resultatavhengig forvaltningsgodtgjørelse*
Totalkostnad (2022)	1.00%
Referanseindeks	MSCI Nordic IMI + ACWI ex Nordic NR NOK
Forvaltningskapital (mill.)	9242,88 NOK
Antall poster	51
Porteføljeforvalter	Søren Milo Christensen

*10,00% resultatavhengig forvaltningsgodtgjørelse beregnes daglig og belastes årlig for avkastning utover 6 % p.a. Andelsklassen har høyvannsmerke. Variabelt forvaltningshonorar belastes kun dersom andelsverdien 31.12 er høyere enn ved forrige belastning. Resultatavhengig forvaltningsgodtgjørelse kan belastes selv om fondets andeler har gått ned i verdi dersom verdiutviklingen er bedre enn referanseindeksen.

Avkastning siste 10 år



■ SKAGEN Vekst A ■ MSCI Nordic IMI + ACWI ex Nordic NR NOK Fondets investeringsmandat ble endret med virkning fra 01.01.2014 fra at fondet investerte minst 50 % av sine midler i Norge til at fondet investerer minst 50 % av sine midler i Norden. Dette betyr at avkastning før endringen ble oppnådd under andre omstendigheter enn i dag. Fondets referanseindeks er MSCI Nordic/MSCI AC ex. Nordic. Før 01.01.2014 var referanseindeksen en likt sammensatt referanseindeks av Oslo Børs Hovedindeks (OSEBX) og MSCI All Country World. Referanseindeksen før 01.01.2010 var Oslo Børs Hovedindeks (OSEBX).

Historisk avkastning er ingen garanti for fremtidig avkastning. Fremtidig avkastning vil blant annet avhenge av markedsutviklingen, forvalterens dyktighet, fondets risikoprofil og forvaltningshonorar. Avkastningen kan bli negativ som følge av kurstap. Det er knyttet risiko til investeringer i fondet på grunn av markedsbevegelser, utvikling i valuta, rentenivåer, konjunkturer, bransje- og selskappspesifikke forhold.

Bidragsytere i måneden



Største positive bidragsytere

Navn	Vekt (%)	Bidrag (%)
Novo Nordisk A/S	8,33	0,55
Nordea Bank Abp	4,34	0,54
Yara International ASA	4,07	0,46
Telenor ASA	4,13	0,45
DSV A/S	2,99	0,41



Største negative bidragsytere

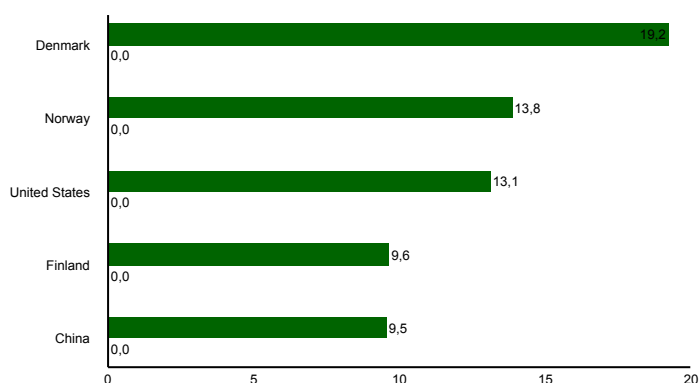
Navn	Vekt (%)	Bidrag (%)
Ping An Insurance Group	3,65	-0,34
Alibaba Group Holding Ltd	1,43	-0,25
KB Financial Group Inc	1,86	-0,22
Samsung Electronics Co	3,24	-0,20
Alphabet Inc	1,62	-0,09

Veksten viser gjennomsnittet for perioden. I NOK for alle andelsklasser

10 største investeringer

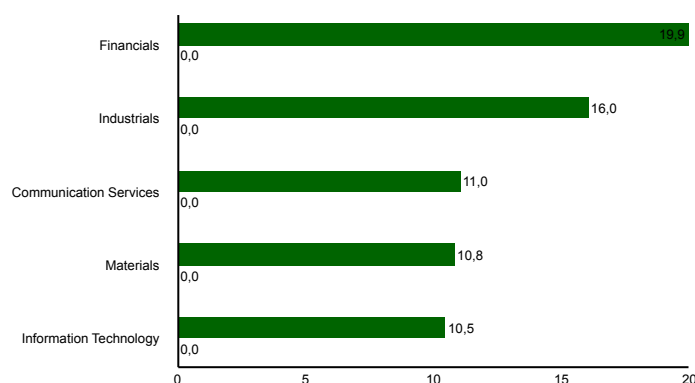
Navn	Sektor	Land	%
Novo Nordisk A/S	Health Care	Denmark	8,5
Nordea Bank Abp	Financials	Finland	4,6
Yara International ASA	Materials	Brazil	4,4
Telenor ASA	Communication Services	Norway	4,3
Essity AB	Consumer Staples	Sweden	3,9
Broadcom Inc	Information Technology	United States	3,5
Bonheur ASA	Industrials	Norway	3,5
Ping An Insurance Group Co of China Ltd	Financials	China	3,4
Shell PLC	Energy	Netherlands	3,3
DSV A/S	Industrials	Denmark	3,1
Samlet vektning			42,4

Landeksponering (topp 5)



■ SKAGEN Vekst A ■ MSCI Nordic IMI + ACWI ex Nordic NR NOK

Bransjefordeling (topp 5)



■ SKAGEN Vekst A ■ MSCI Nordic IMI + ACWI ex Nordic NR NOK

Viktig informasjon

All informasjon er basert på mest oppdaterte tall tilgjengelig. Med mindre noe annet er opplyst, vil avkastningsdata være relatert til andelsklasse A og vises etter fradrag for honorarer. Forvaltningskapital per utgangen av forrige måned. All informasjon er fremstilt av SKAGEN AS (SKAGEN) med mindre noe annet er opplyst. SKAGEN fraskriver seg ethvert ansvar for direkte- og indirekte tap samt utgifter pådratt i forbindelse med bruk av eller forståelsen av innholdet i rapporten. Ansatte i SKAGEN vil kunne eie finansielle instrumenter utstedt av selskaper som er omtalt i rapporten eller som fondene har i sine porteføljer.



+47 51 80 39 00



kundeservice@skagenfondene.no



SKAGEN AS, Postboks 160, 4001 Stavanger