



## Informations sur le fonds

ISIN: NO0010735129

**Date de lancement, compartiment:**  
26.05.2015

**Date de lancement, fonds:**  
26.05.2015

**Domicile:** NO

**VL:** 20,26 EUR

**Actifs sous gestion:** 311 MEUR

**Indice de référence:** MSCI All Country World Index

**Minimum d'investissement:** 50 EUR

**Frais de gestion fixes:** 1,60 %

**Commission de performance:**  
10,00 % (voir le prospectus pour plus de détails)

**Frais courants:** 1,60 %

**Nombre de participations:** 50

**SFDR:** Article 8



**Jonas Edholm**  
Fonds géré depuis le  
25. mai 2015



**David Harris**  
Fonds géré depuis le  
30. juin 2016

## Stratégie d'investissement

SKAGEN Focus est un fonds d'actions à forte conviction qui cherche à générer une croissance à long terme de son capital en investissant sans barrières géographiques dans un portefeuille de sociétés en privilégiant les petites et moyennes capitalisations. Les souscriptions sont effectuées en parts de fonds et non directement en actions ou autres titres. L'indice de référence reflète le mandat d'investissement du fonds. Le fonds étant géré activement, le portefeuille peut dévier de la composition de l'indice de référence.

# SKAGEN Focus A

PROFIL DE RISQUE



4 sur 7

RETOUR À CE JOUR

6,35 %

29.11.2024

RENDEMENT ANNUEL

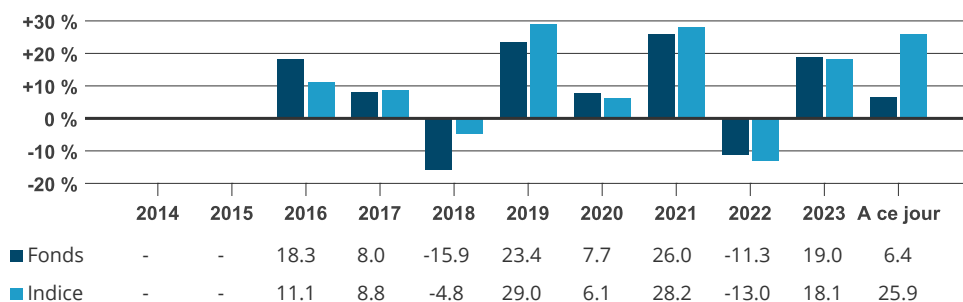
9,88 %

Moyenne des 5 dernières années

Rapport mensuel pour Novembre au 30.11.2024. Toutes les données sont exprimées en EUR sauf indication contraire.

Les rendements historiques ne constituent pas une garantie pour les rendements futurs. Les rendements futurs dépendront, entre autres, de l'évolution des marchés, des compétences du gestionnaire du fonds, du profil de risque du fonds et des commissions de souscription et de gestion. Le rendement peut devenir négatif en raison de l'évolution négative des prix.

## Rendement historique en EUR (net de frais)



Période	Fonds (%)	Indice (%)	Chiffres clés	1 an	3 ans	5 ans
Mois dernier	4,50	6,63	Ecart-type	10,48	15,03	20,91
A ce jour	6,35	25,86	Indice d'écart-type	7,75	13,32	15,02
12 derniers mois	11,67	31,50	Erreur de suivi	9,14	9,31	11,51
3 ans	4,41	9,44	Ratio d'information	-2,02	-0,54	-0,20
5 ans	9,88	12,22	Part active: 100 %			
10 ans	-	-				
Depuis le lancement	5,78	9,74				

Les rendements de plus de 12 mois sont annualisés.

## Commentaires mensuels

**Les résultats des élections américaines ont eu un impact significatif sur les performances des marchés en novembre, les attentes de réductions d'impôts, d'expansion de la politique fiscale et de politiques commerciales nationalistes ayant propulsé les marchés d'actions américains vers de nouveaux sommets.**



En dehors des États-Unis, la réaction a été plus prudente, les incertitudes concernant les politiques commerciales suscitant des appréhensions. Dans l'ensemble, l'optimisme du marché a été quelque peu tempéré par les inquiétudes concernant l'inflation potentielle et les actions futures de la Réserve fédérale. Il est intéressant de noter que des signes de rotation vers les petites et moyennes capitalisations sont apparus et se sont fermement matérialisés sur les marchés d'actions américains. Nous pensons qu'il est très probable que la « grande rotation » se poursuive en faveur des petites et moyennes capitalisations mondiales en dehors des États-Unis, qui se négocient actuellement à des décotes exceptionnelles par rapport à l'histoire.

Notre plus forte contribution positive au cours du mois a été la banque régionale américaine First Horizon, qui a connu un rallye de 16% à la suite des résultats des élections et qui a ensuite continué à se rapprocher de notre objectif de cours. Nous avons donc réduit notre position. Le producteur canadien d'emballages Cascades s'est également bien comporté, car les investisseurs découvrent le bien-fondé de l'investissement et commencent à percevoir le potentiel de bénéfices lié à la réduction des dépenses d'investissement, combinée à la baisse des coûts des fibres recyclées et à des conditions de marché plus favorables.

En revanche, la société mexicaine de transport et de logistique Traxion est confrontée à des problèmes de sentiment à court terme liés à des préoccupations tarifaires, à des pressions macroéconomiques et à une monnaie plus faible. A ces niveaux, nous pensons que les actions de Traxion présentent des perspectives exceptionnellement déprimées qui offrent un rapport risque/rendement attrayant à moyen terme.

En novembre, nous avons pris une position dans la société française de location de voitures Ayvens, qui se négocie avec une décote injustifiée par rapport à notre estimation de la juste valeur, et qui est actuellement également affectée par la décote politique française.

## Contribution du dernier mois

 Principaux contributeurs	Poids (%)	Contribution (%)	 Principaux détracteurs	Poids (%)	Contribution (%)
-	-	-	-	-	-
-	-	-	-	-	-
-	-	-	-	-	-
-	-	-	-	-	-
-	-	-	-	-	-

Contribution absolue basée sur les rendements en NOK du fonds.

## Informations sur le portefeuille

Top 10 (Investissements)	Lancement (%)	Top 10 (Pays)	Lancement (%)	Top 10 (Secteurs)	Lancement (%)
Hyundai Mobis Co Ltd	4,3	Corée du Sud	19,5	Matières premières	27,3
Acerinox SA	3,5	Canada	14,4	Industries	21,0
Cascades Inc	3,4	États-Unis	14,3	Services financiers	20,8
Methanex Corp	3,4	Japon	10,4	Consommation discrétionnaire	15,6
Japan Post Holdings Co Ltd	3,4	Espagne	6,3	Produits de consommation	6,6
Korean Reinsurance Co	3,1	France	5,5	Technologies de l'information	3,0
Samsung Fire & Marine Insurance Co Ltd	3,0	Royaume-Uni	5,3	Immobilier	2,5
Interfor Corp	3,0	Allemagne	4,7	Services de communication	1,8
Kalmar Oyj	2,9	Philippines	3,0	Unclassified	0,0
Canfor Corp	2,6	Finlande	2,9		
Poids du top 10	32,8 %	Poids du top 10	86,4 %	Poids du top 10	98,7 %

## Durabilité

### L'approche de SKAGEN en matière de développement durable.

Notre approche ESG repose sur quatre piliers. Conformément à la philosophie d'investissement actif de SKAGEN, nos activités en matière de développement durable se concentrent sur l'engagement actif auprès de nos sociétés de portefeuille, car c'est là que nous pensons pouvoir avoir le plus d'impact. Nous pensons que le plein potentiel d'une stratégie d'investissement durable est le mieux réalisé lorsque les quatre piliers suivants sont combinés.

- ✓ Exclusion
- ✓ Due diligence renforcée
- ✓ Fiche ESG
- ✓ Actionnariat actif

## INFORMATIONS IMPORTANTES

Ce document est de type communication commerciale. Sauf indication contraire, la source de toutes les informations est Storebrand Asset Management AS. Les déclarations reflètent le point de vue des gestionnaires de portefeuille à un moment donné, et ce point de vue peut être modifié sans préavis.

Les performances futures des fonds sont soumises à une fiscalité qui dépend de la situation personnelle de chaque investisseur et qui peut changer à l'avenir.

Le traitement fiscal des gains et pertes réalisés par l'investisseur et des distributions reçues par l'investisseur dépend de la situation individuelle de chaque investisseur et peut impliquer le paiement d'impôts supplémentaires. Avant tout investissement dans le Fonds, les investisseurs sont invités à consulter leur conseiller fiscal pour une compréhension complète du régime fiscal applicable à leur cas particulier.

Storebrand Asset Management AS est une société de gestion agréée par l'autorité de contrôle norvégienne, Finanstilsynet, pour la gestion d'OPCVM en vertu de la loi norvégienne sur les fonds de valeurs mobilières. Son siège social est situé à Professor Kohts vei 9, 1366 Lysaker, Norvège. Storebrand Asset management AS fait partie du groupe Storebrand et est détenue à 100% par Storebrand ASA. Le groupe Storebrand comprend toutes les sociétés détenues directement ou indirectement par Storebrand ASA.

Suite à la fusion de Storebrand Asset Management AS et de SKAGEN AS, l'équipe de gestion de portefeuille de SKAGEN continuera à gérer les portefeuilles des fonds à partir de la nouvelle entité juridique distincte, SKAGEN AS, tandis que Storebrand Asset Management AS jouera le rôle de société de gestion.

Aucune offre d'achat de parts ne peut être faite ou acceptée avant que le destinataire n'ait reçu le prospectus et le PRIIPS KID du Fonds et qu'il n'ait rempli tous les documents appropriés. Vous pouvez télécharger plus d'informations, y compris les formulaires de souscription/rachat, le prospectus complet, le PRIIPs KID, les conditions commerciales générales, les rapports annuels et les rapports mensuels en langue anglaise sur les pages web de SKAGEN.

Les droits de réclamation des investisseurs et certaines informations sur les mécanismes de recours sont mis à la disposition des investisseurs conformément à notre politique et à notre procédure de traitement des réclamations. Le résumé des droits des investisseurs en français est disponible ici : [www.skagenfunds.fr/contacts/vous-avez-des-reclamations-/](http://www.skagenfunds.fr/contacts/vous-avez-des-reclamations-/)

Storebrand Asset Management AS peut mettre fin aux accords de commercialisation dans le cadre du processus de dénotification de la directive sur la distribution transfrontalière.

Pour de plus amples informations sur les aspects du fonds liés au développement durable, y compris le résumé de l'information sur le développement durable en anglais, veuillez consulter : [www.skagenfunds.fr/sustainability/des-investissements-responsables/](http://www.skagenfunds.fr/sustainability/des-investissements-responsables/)

La décision d'investir dans le Fonds doit tenir compte de toutes les caractéristiques ou de tous les objectifs du Fonds tels qu'ils sont décrits dans son prospectus.

#### **Informations importantes pour les investisseurs français**

Pour plus d'informations, veuillez contacter l'équipe internationale de SKAGEN basée à Stavanger : [international@skagenfunds.com](mailto:international@skagenfunds.com)

Pour des informations sur les services d'infrastructure, veuillez vous référer à [www.skagenfunds.fr](http://www.skagenfunds.fr)